

食育だより

令和5年 号外



(毎月19日は食育の日)

横瀬町学校給食調理場

9/1 防災の日



9月1日の給食は、防災の日に合わせて、特別献立となっています。調理場にストックしてある、救給カレーを使用した献立です。ストック食品の参考にご覧ください。




「もしもの時」に備えましょう

ここ数年、地震や豪雨などの大規模災害が全国各地で発生しています。新型コロナウイルスの影響で、マスクや消毒液が店頭から消えたことは記憶にあると思いますが、災害が起こると、被災地はもちろん、その他の地域でも流通が滞り、生活に必要な物が手に入りにくくなります。日ごろから、自分(家族)の命は自分で守るという「自助」の意識を持つことが大切です。

命を守るために水と食料品は必需品です。災害が起こった時を想定し、電気・水道・ガスといったライフラインの復旧や、行政などからの支援が届くまでに必要とされる3日分~1週間程度の備蓄食を用意しておきましょう。



家庭で備えておきたいもの



水

調理に使う水も含め、1人1日3ℓが目安です。



食料品

米や乾物など、保存性の高い食品を多めに買い置きし、使ったら買い足す「ローリングストック」※1で、無理なく備えましょう。

災害時には、栄養バランスの偏りによる体調不良も心配です。主食・主菜・副菜となる食品をそろえておきましょう。

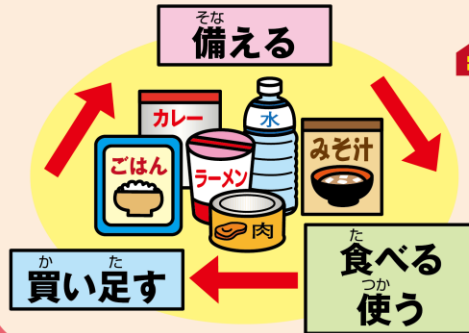


カセットコンロ・カセットボンベ


ボンベは1週間当たり1人6本程度必要です。



備える



甘い物や食べ慣れているお菓子には、不安な気持ちを和らげられる効果もあります。



- 備蓄食の期限確認をし、食品の入れ替えをしましょう。
- ラジオや懐中電灯の電池等を確認しましょう。(電池の予備もあるとOK!)
- 用意しある物の、劣化の有無を確認しましょう。



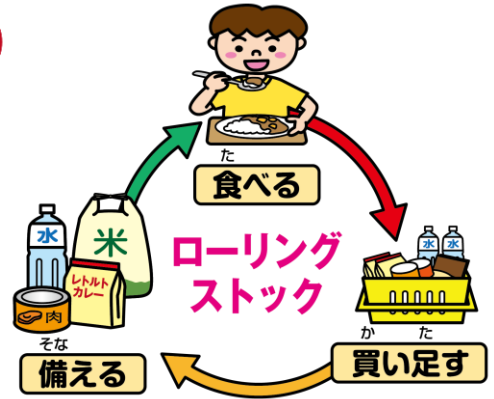
※1:「ローリングストック」裏面で説明

年に1度、家族で災害について話し合う機会にしましょう。避難場所や、安否確認の方法等を確認しておきましょう。食料品等のストックの見直しもこの時期に!!



家庭備蓄は「ローリングストック」で!

非常時に備えて最低3日分、できれば1週間分の水や食品を備えておくことが推奨されています。非常食にプラスし、普段の食品を少し多めに買い置きしておき、使った分を買い足す「ローリングストック」で、無理なく備えるのがおすすめです。



ローリングストックのポイント

1. 家庭にある食品をチェックする
2. 家族の人数や好みに応じて、備蓄食品の内容と量を定める
3. 足りないものを買い足す
4. 賞味期限が切れる前に食べて、その分を買い足す

日常生活の一部として、無理のない範囲で楽しみながら実践しましょう!



おすすめの備蓄食品

常温保存ができて、そのまま食べられる、または簡単に調理できるものがおすすめです。災害直後は炭水化物に偏りがちになるので、栄養バランスも考慮して選びましょう。そして、生きるために欠かせないのが「水」です。飲料水と調理用水として1人1日3リットルを目安に、3日以上を備えておきましょう。

1人1日3ℓを目安に、3日以上



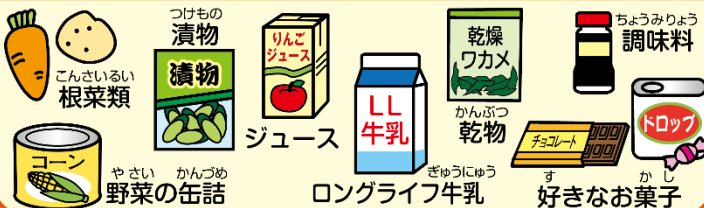
主食 (炭水化物を多く含むもの)



主菜 (たんぱく質を多く含むもの)



副菜・その他



家族の状況に応じて用意する物



カセットコンロ・カセットボンベなどの熱源があれば、お湯を沸かすことができ、食べられる食品の幅が広がります。やかんや鍋も一緒に用意しておきましょう。